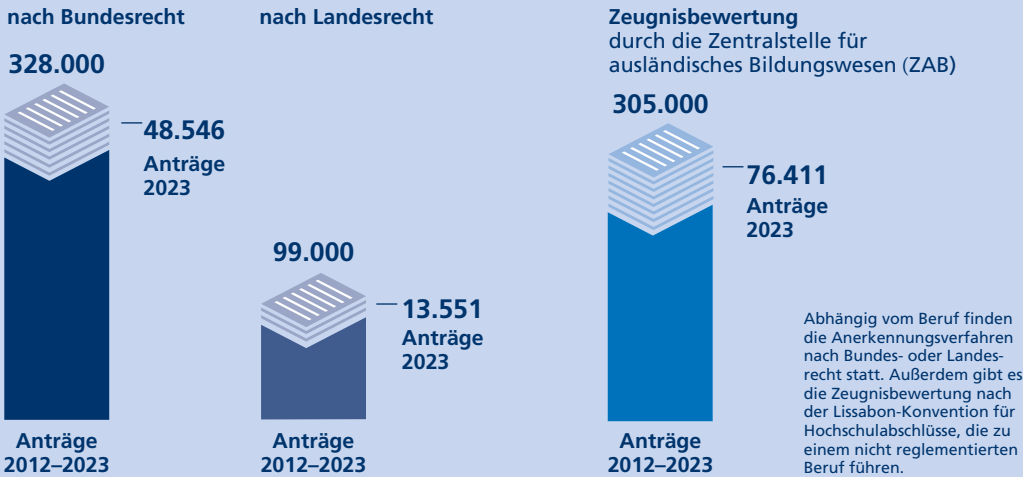
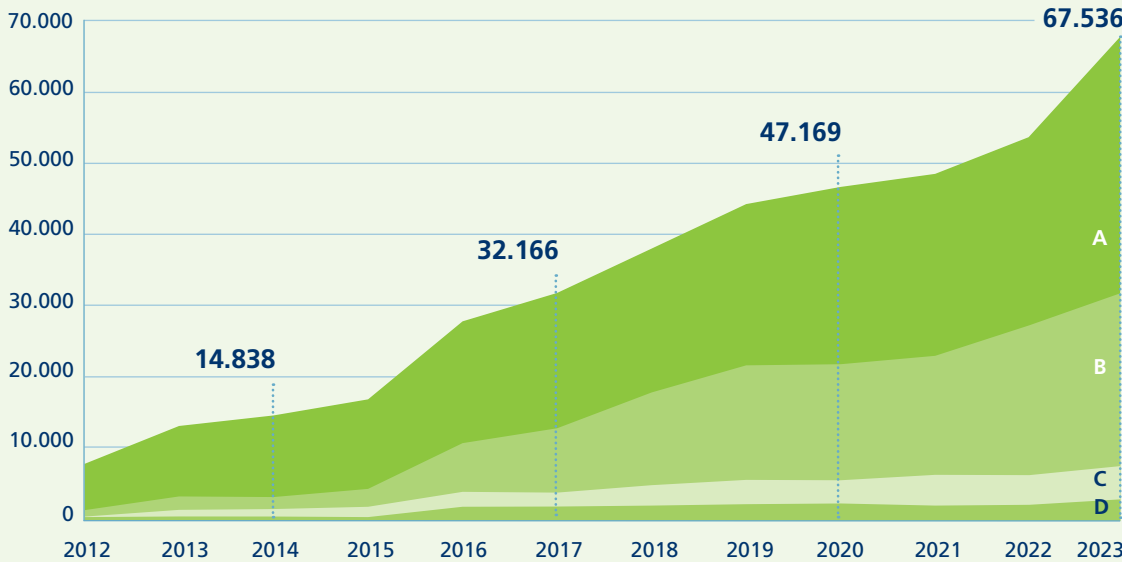
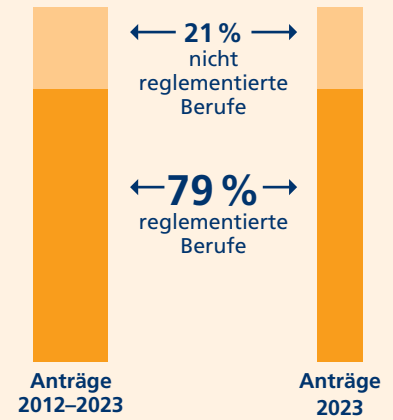


Ergebnisse des BIBB-Anerkennungsmonitorings

Insgesamt 730.000 Anträge auf Anerkennung und Zeugnisbewertung



Anträge überwiegend zu reglementierten Berufen

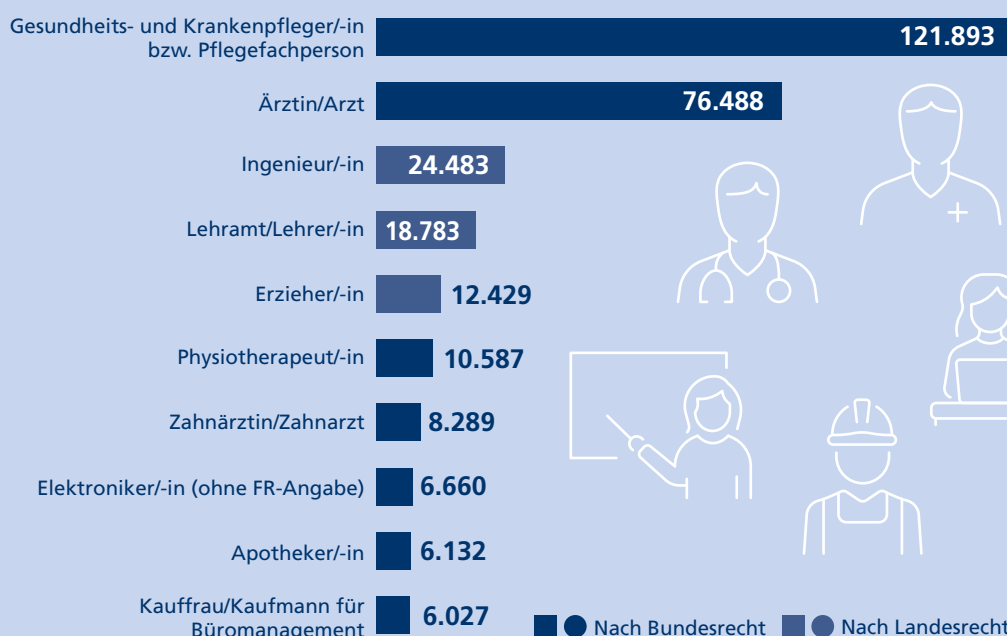


Zahl der Anerkennungsbescheide kontinuierlich gestiegen

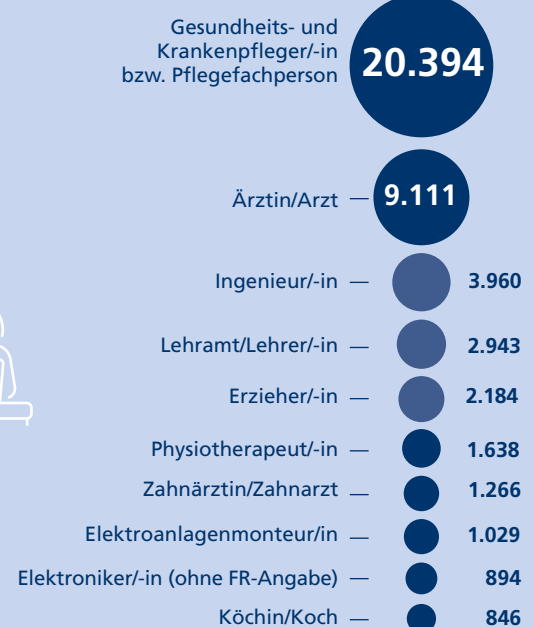
- A** Positiv – volle Gleichwertigkeit
- B** „Auflage“ einer Ausgleichsmaßnahme (nur bei reglementierten Berufen)
- C** Teilweise Gleichwertigkeit (nur bei nicht reglementierten Berufen)
- D** Negativ keine Gleichwertigkeit

Die 10 Referenzberufe mit den meisten Anträgen

Anträge 2012–2023



Anträge 2023

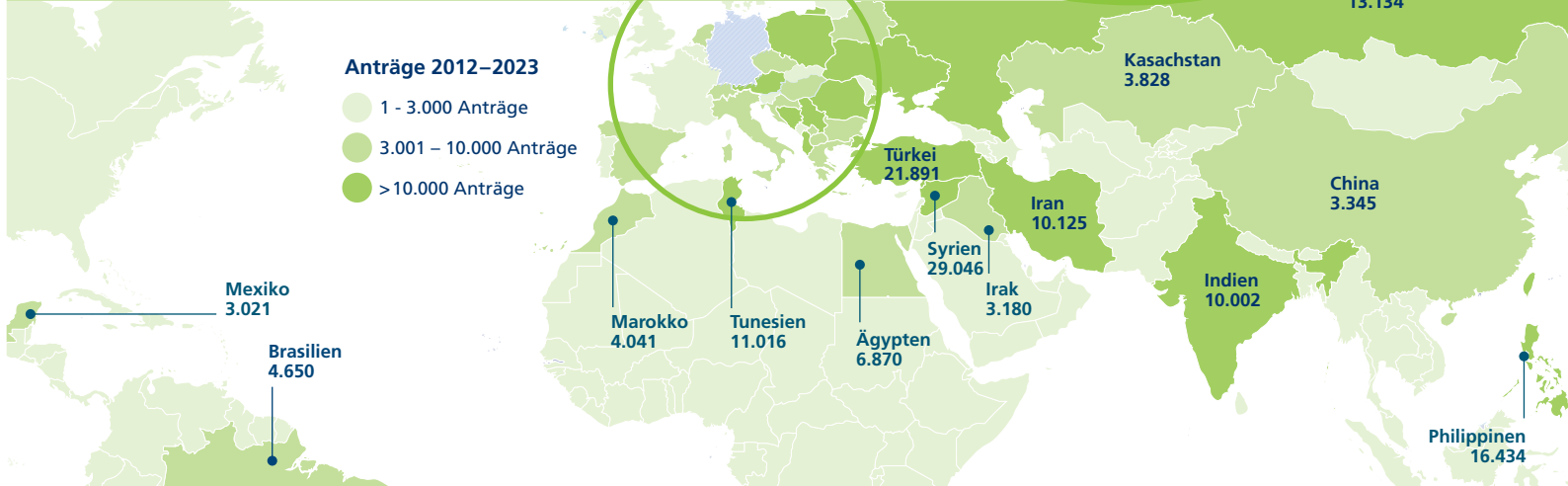


Anträge zu Berufsqualifikationen aus der ganzen Welt

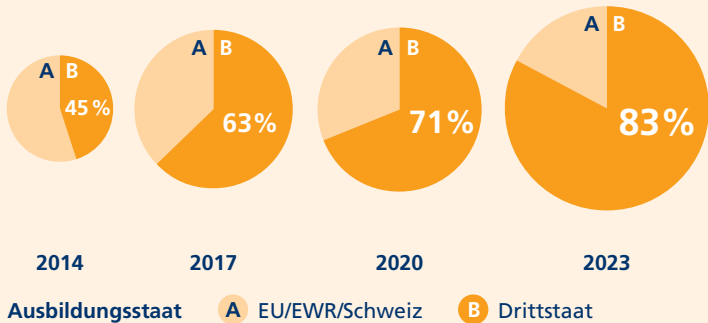
TOP 10 Ausbildungsstaaten Anträge 2012–2023



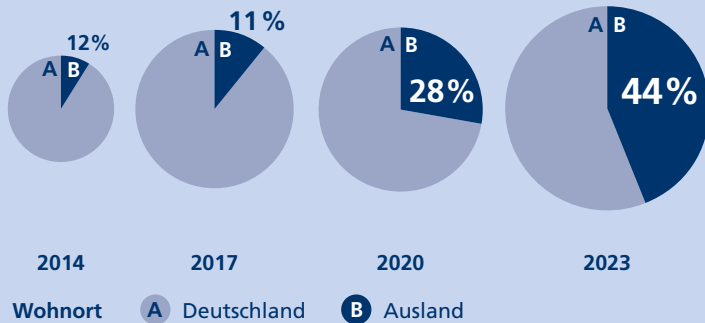
TOP 5 Ausbildungsstaaten Anträge 2023



Mehr Anträge zu in Drittstaaten erworbenen Berufsqualifikationen



Immer mehr Anträge direkt aus dem Ausland



* Sofern nicht anders angegeben, beziehen sich alle Abbildungen auf die Anerkennung von Berufen nach Bundesrecht (ab 2012) und Berufen nach Landesrecht (ab 2016).

Quelle: a) amtli. Statistik § 17 BQFG Bund bzw. amtli. Statistik nach BQFG der Länder sowie Fachrechte mit entsprechendem Verweis. Berechnungen des Statistischen Bundesamtes und des BIBB. Angaben anonymisiert; b) ZAB-Statistik. Berechnungen der ZAB und des BIBB.

Für weitere Informationen siehe: lit.bibb.de/vufind/Record/DS-782768

Weitere Informationen:

bibb.de/anerkennungsmonitoring
anerkennung-in-deutschland.de
bq-portal.de
anabin.kmk.org

GEFÖRDERT VOM



Bundesministerium für Bildung und Forschung