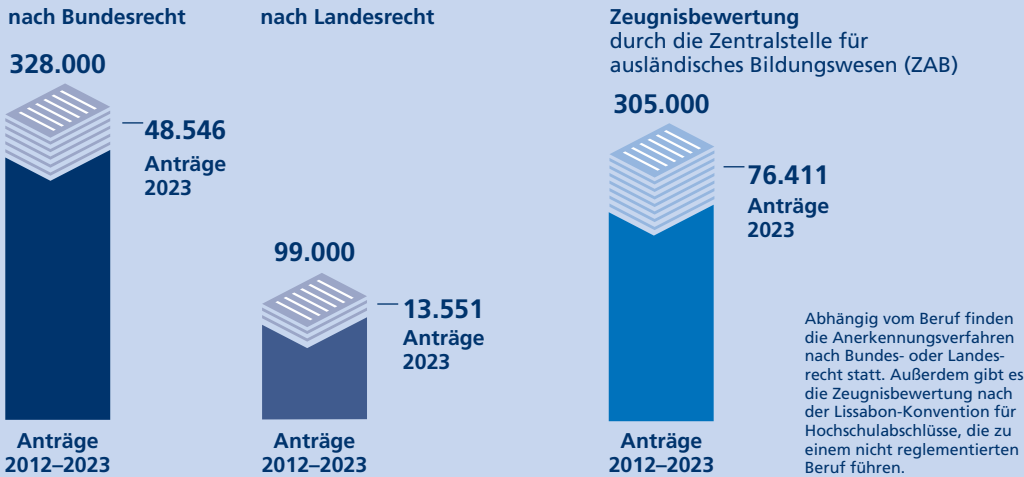
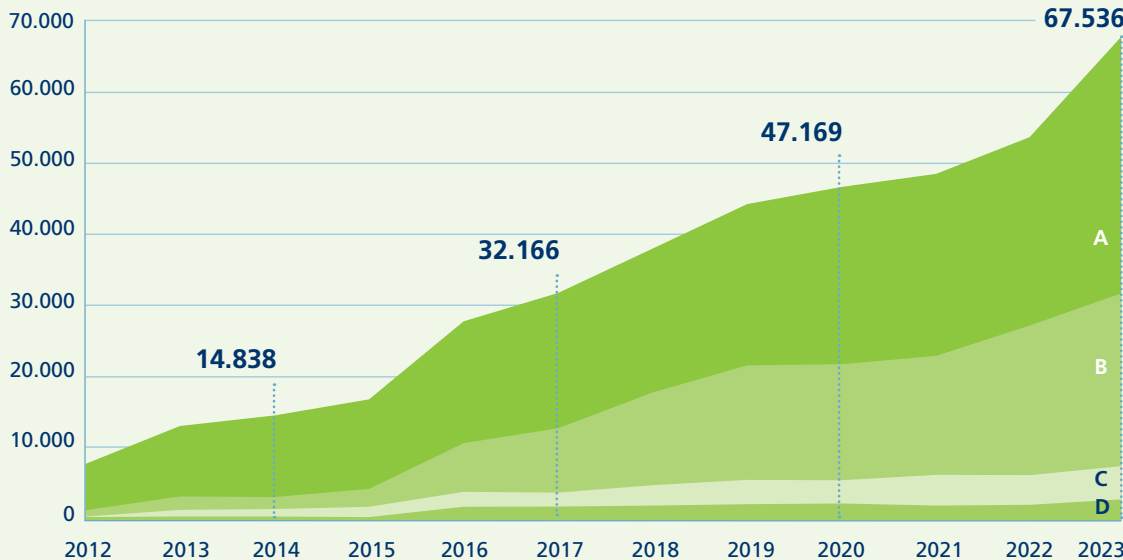
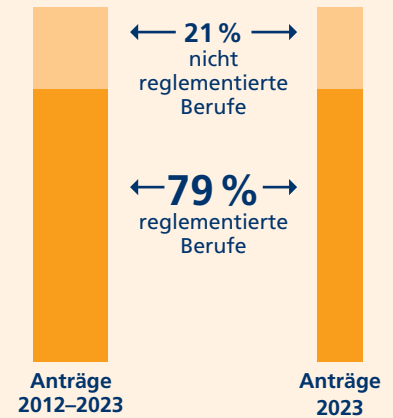


Ergebnisse des BIBB-Anerkennungsmonitorings

Insgesamt 730.000 Anträge auf Anerkennung und Zeugnisbewertung

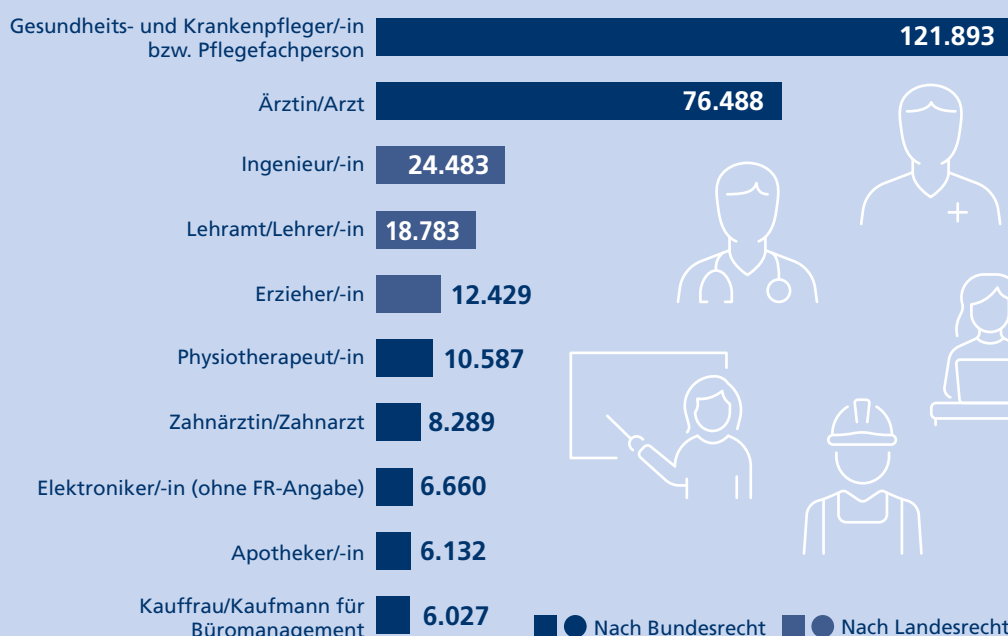


Anträge überwiegend zu reglementierten Berufen

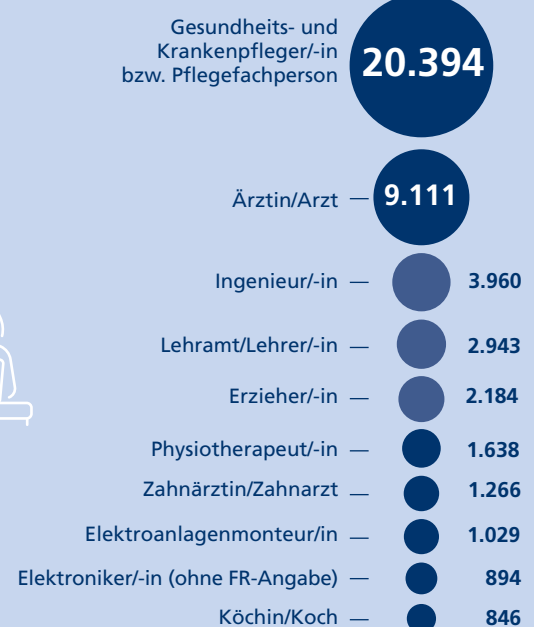


Die 10 Referenzberufe mit den meisten Anträgen

Anträge 2012–2023



Anträge 2023



Anträge zu Berufsqualifikationen aus der ganzen Welt

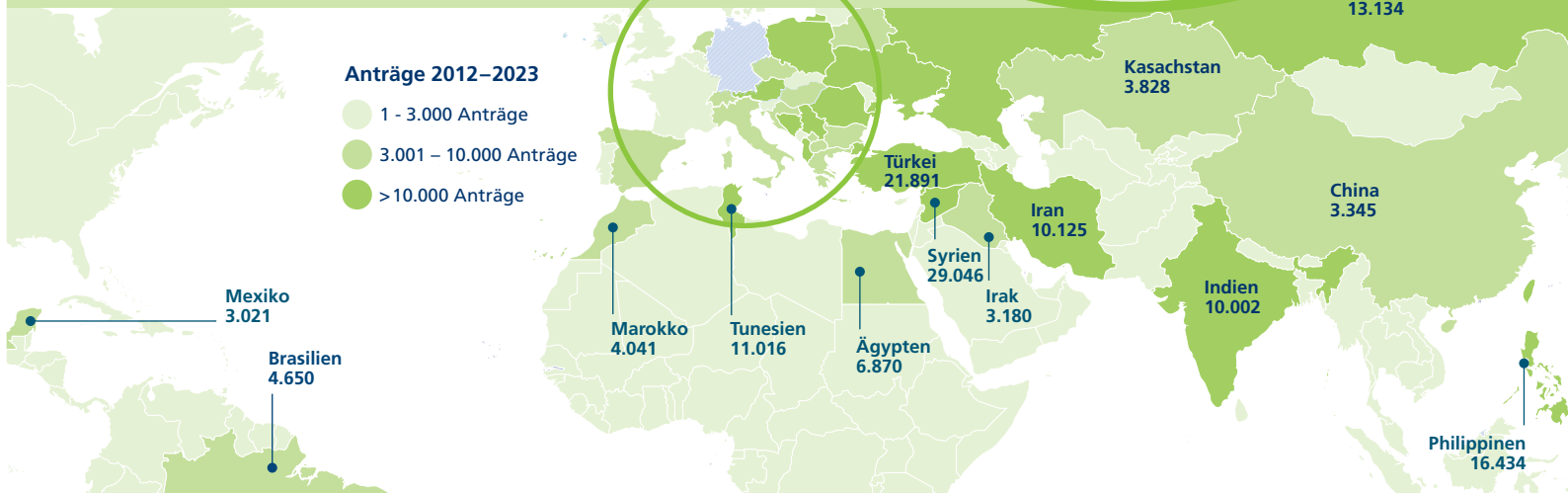
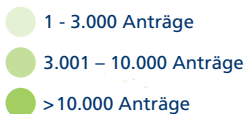
TOP 10 Ausbildungsstaaten Anträge 2012–2023



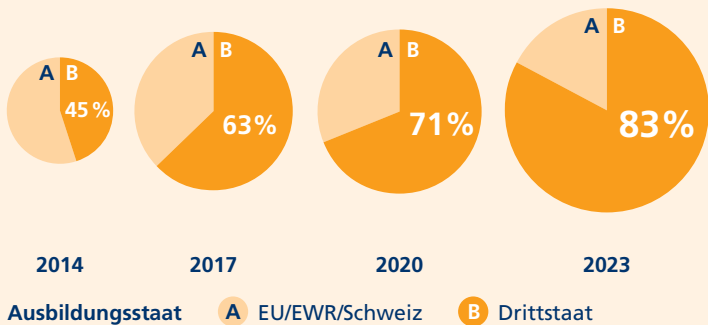
TOP 5 Ausbildungsstaaten Anträge 2023



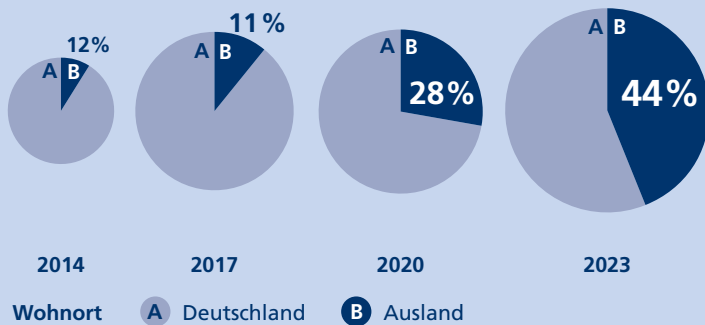
Anträge 2012–2023



Mehr Anträge zu in Drittstaaten erworbenen Berufsqualifikationen



Immer mehr Anträge direkt aus dem Ausland



* Sofern nicht anders angegeben, beziehen sich alle Abbildungen auf die Anerkennung von Berufen nach Bundesrecht (ab 2012) und Berufen nach Landesrecht (ab 2016).

Quelle: a) amtli. Statistik § 17 BQFG Bund bzw. amtli. Statistik nach BQFG der Länder sowie Fachrechte mit entsprechendem Verweis. Berechnungen des Statistischen Bundesamtes und des BIBB. Angaben anonymisiert; b) ZAB-Statistik. Berechnungen der ZAB und des BIBB.

Für weitere Informationen siehe: lit.bibb.de/vufind/Record/DS-782768

Weitere Informationen:

bibb.de/anerkennungsmonitoring
anerkennung-in-deutschland.de
bq-portal.de
anabin.kmk.org

GEFÖRDERT VOM



Bundesministerium für Bildung und Forschung